

11 сентября 2017 г.

Добыча (вылов) водных биологических ресурсов российскими пользователями в отчетном году в сравнении с предыдущим годом

Общий вылов всех российских пользователей по данным Центра системы мониторинга рыболовства и связи на **11.09.2017** составляет **3551,0** тыс. тонн (с учетом добычи (вылова) водных биоресурсов в пресноводных водных объектах в размере **58,0** тыс. тонн), что на **39,6** тыс. тонн или на **1,1 %** больше уровня прошлого года.

Дальневосточный бассейн. Общий вылов водных биоресурсов составляет **2405,3** тыс. тонн, что меньше на **0,6** тыс. тонн уровня прошлого года за счет уменьшения добычи (вылова) сельди, кальмаров в Беринговом море. На промысле **минтая** вылов составляет **1414,2** тыс. тонн, что больше уровня прошлого года на **0,3** тыс. тонн.

Северный бассейн. Общий вылов составляет **440,3** тыс. тонн, что больше уровня прошлого года на **13,8** тыс. тонн. На промысле **трески** вылов составил **322,5** тыс. тонн, что больше уровня прошлого года на **16,8** тыс. тонн. Вылов **пикши** составил **81,1** тыс. тонн, что меньше уровня прошлого года на **7,8** тыс. тонн за счет перераспределения промысловых усилий.

Балтийское море. Общий вылов составляет **53,6** тыс. тонн, что больше уровня прошлого года на **0,2** тыс. тонн. На промысле **шпрота** вылов составляет **30,7** тыс. тонн, что больше уровня прошлого года на **3,7** тыс. тонн. Вылов **сельди балтийской** составляет **15,6** тыс. тонн, что меньше уровня прошлого года **2,6** тыс. тонн в связи с дислокацией флота, в основном, на промысле шпрота.

Азово-Черноморский бассейн. Общий вылов водных биоресурсов составляет **58,0** тыс. тонн, что меньше уровня прошлого года на **12,6** тыс. тонн в связи с уменьшением добычи (вылова) шпрота и прочих объектов промысла. На промысле **хамсы** вылов составляет **27,4** тыс. тонн, что больше уровня прошлого года на **2,4** тыс. тонн. На промысле **тюльки** вылов составляет **5,3** тыс. тонн, что меньше уровня прошлого года на **2,0** тыс. тонн.

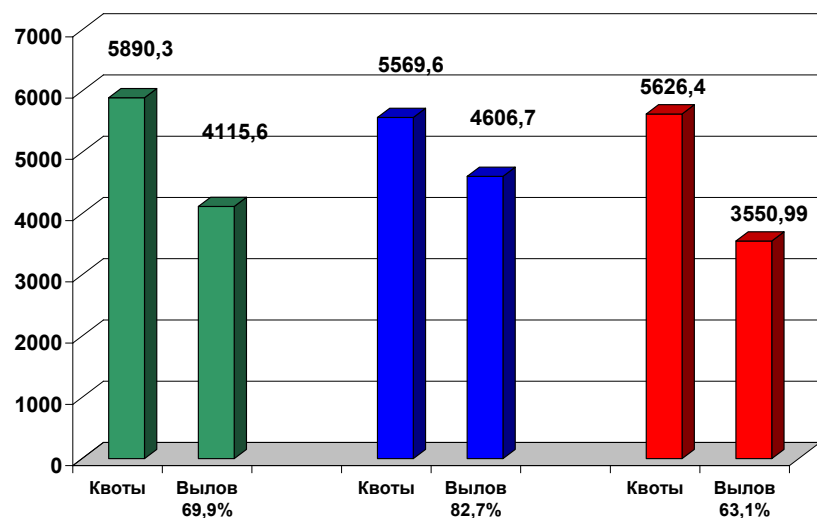
Каспийский бассейн. Общий вылов водных биоресурсов составляет **36,7** тыс. тонн, что больше уровня прошлого года на **1,8** тыс. тонн за счет прочих пресноводных объектов промысла. На промысле **кильки** вылов составляет **0,7** тыс. тонн, что меньше уровня прошлого года на **0,5** тыс. тонн. Вылов **крупных и мелких пресноводных** составляет **15,4** тыс. тонн, что меньше уровня прошлого года на **0,2** тыс. тонн.

Зоны иностранных государств. Объем добычи (вылова) водных биоресурсов в зонах иностранных государств составляет **312,3** тыс. тонн, что больше уровня прошлого года на **24,6** тыс. тонн – главным образом за счет вылова в зоне Марокко.

Конвенционные районы и открытая часть Мирового океана. Объем добычи (вылова) водных биоресурсов в этих районах составляет **224,2** тыс. тонн, что на **14,9** тыс. тонн больше уровня прошлого года в связи с увеличением вылова в районе регулирования НЕАФК и ЮТО.

ОСВОЕНИЕ КВОТ В 2015 – 2017 ГОДАХ

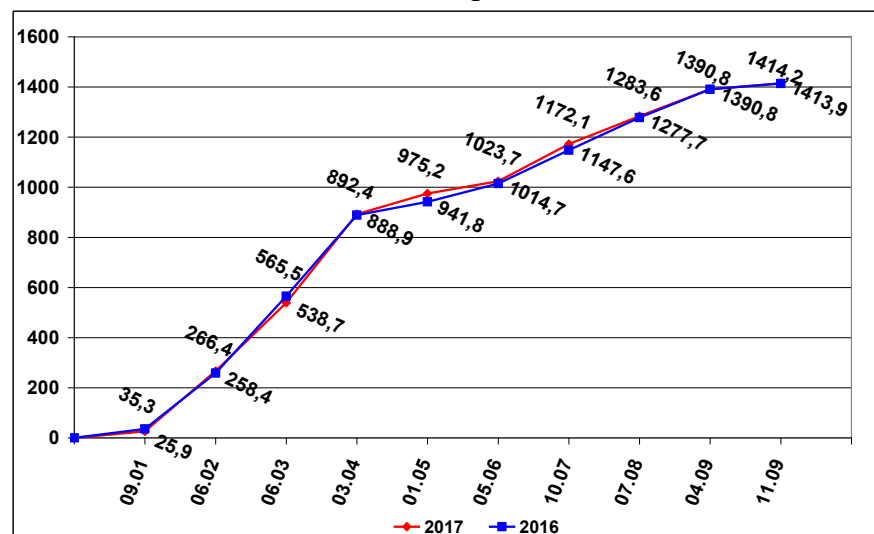
2015 год 2016 год на 11 сентября 2017 года (тыс. тонн)



ВЫЛОВ МИНТАЯ В 2016 И 2017 ГОДАХ

(на 11 сентября 2017 года)

(тыс. тонн)



СПРАВКА

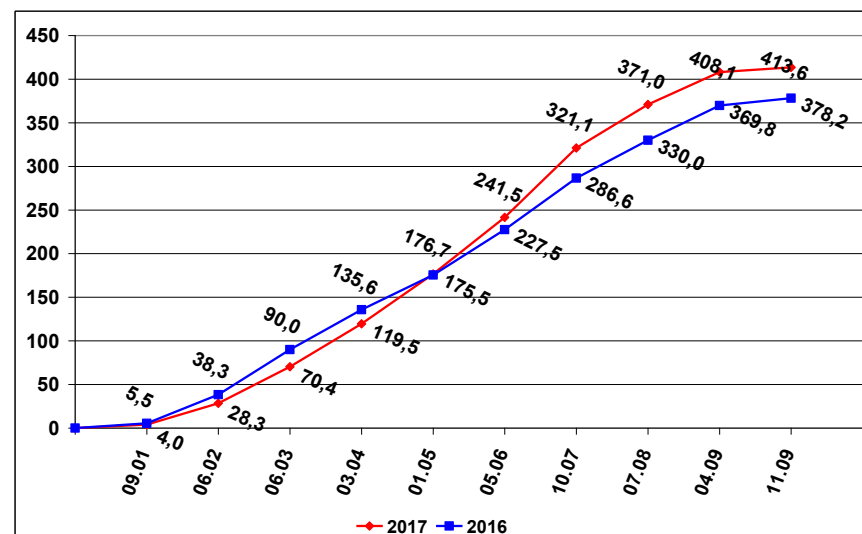
о добыче (вылове) водных биологических ресурсов российскими пользователями и доставке рыбной продукции в порты (на 11 сентября 2017 года)

Вылов водных биологических ресурсов	2016 (тыс. тонн)	2017 (тыс. тонн)	2017/2016 в процентах
Вылов водных биологических ресурсов всего:	3 511,40	3 550,99	101%
в том числе:			
Дальневосточный бассейн	2 405,91	2 405,34	100%
Северный бассейн	426,50	440,32	103%
Западный бассейн	53,42	53,58	100%
Азово-Черноморский бассейн	70,60	57,95	82%
Волжско-Каспийский бассейн	34,94	36,74	105%
Конвенционные районы, исключительные экономические зоны иностранных государств и открытая часть Мирового океана	497,05	536,51	108%
Выработано рыбопродукции (с учетом коэффициентов переработки водных биоресурсов)	2 127,03	2 210,91	104%
Поставлено рыбопродукции в морские порты Российской Федерации	1 057,32	1 019,44	96%
Рыбопродукция на российских судах, находящихся в море (на промысле, переходе в морской порт)	273,81	233,63	85%
Поставлено рыбопродукции в порты иностранных государств (после таможенного оформления в морских портах Российской Федерации)	1 305,46	1 402,83	107%

ВЫЛОВ ТРЕСКИ В 2016 И 2017 ГОДАХ

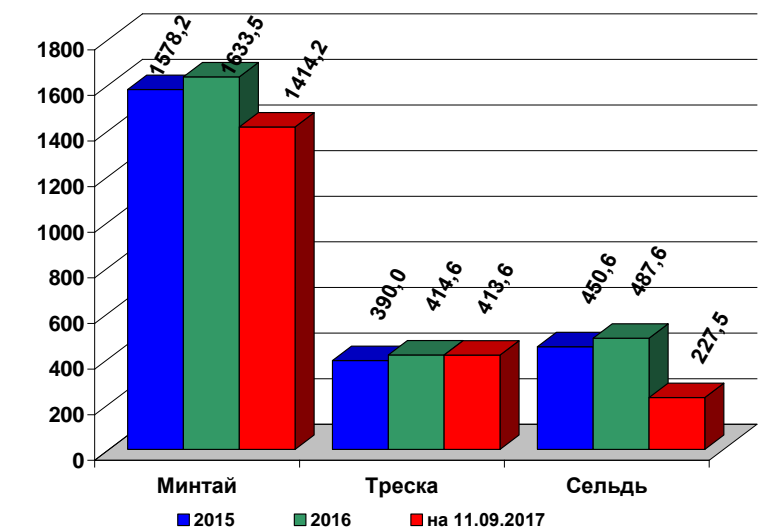
(на 11 сентября 2017 года)

(тыс. тонн)



УЛОВЫ РОССИЙСКИХ ПОЛЬЗОВАТЕЛЕЙ ОСНОВНЫХ ВИДОВ ВОДНЫХ БИОРЕСУРСОВ В 2015 – 2017 ГОДАХ

(тыс. тонн)



РЫБОПРОДУКЦИЯ, ВЫПУЩЕННАЯ ИЗ СОБСТВЕННОГО СЫРЬЯ НА РОССИЙСКИХ СУДАХ В 2015 – 2017 ГОДАХ

(тыс. тонн)

