

18 сентября 2018 г.

## Добыча (вылов) водных биологических ресурсов российскими пользователями в отчетном году в сравнении с предыдущим годом

Общий вылов всех российских пользователей по данным Центра системы мониторинга рыболовства и связи на **18.09.2018** составляет **3828,19** тыс. тонн (с учетом добычи (вылова) водных биоресурсов в пресноводных водных объектах в размере **49,72** тыс. тонн), что на **206,35** тыс. тонн или на **5,7 %** больше уровня прошлого года.

**Дальневосточный бассейн.** Объем добычи (вылова) водных биоресурсов составил **2690,04** тыс. тонн, что на **228,52** тыс. тонн больше уровня прошлого года. На промысле минтая вылов составляет **1398,67** тыс. тонн, что меньше уровня прошлого года на **39,92** тыс. тонн, на промысле трески вылов составил **93,37** тыс. тонн, что больше уровня прошлого года на **5,29** тыс. тонн. Объем добычи (вылова) тихоокеанских лососей (по оперативным данным территориальных управлений Росрыболовства) составляет **634,69** тыс. тонн, что больше уровня прошлого года на **299,58** тыс. тонн.

**Азово-Черноморский рыбохозяйственный бассейн.** Объем добычи (вылова) водных биоресурсов составил **48,91** тыс. тонн, что меньше уровня прошлого года на **10,13** тыс. тонн в связи с уменьшением добычи (вылова) хамсы, тюльки и прочих объектов промысла. На промысле хамсы вылов составляет **21,67** тыс. тонн, что меньше уровня прошлого года на **5,77** тыс. тонн. На промысле шпрота вылов составляет **13,72** тыс. тонн, что меньше уровня прошлого года на **1,02** тыс. тонн. На промысле тюльки вылов составляет **3,43** тыс. тонн, что меньше уровня прошлого года на **1,88** тыс. тонн.

**Северный бассейн.** Объем добычи (вылова) водных биоресурсов составил **490,10** тыс. тонн, что больше уровня прошлого года на **47,91** тыс. тонн, за счет добычи мойвы в 2018 г. в объеме **65,93** тыс. тонн. На промысле трески вылов составляет **297,97** тыс. тонн, что меньше уровня прошлого года на **24,79** тыс. тонн. Вылов пикши составляет **72,17** тыс. тонн, что меньше уровня прошлого года на **8,98** тыс. тонн.

**Волжско-Каспийский рыбохозяйственный бассейн.** Объем добычи (вылова) водных биоресурсов составил **31,44** тыс. тонн, что меньше уровня прошлого года на **5,32** тыс. тонн, в связи с уменьшением добычи (вылова) кильки, мелких частичковых, пресноводных и прочих объектов промысла. На промысле мелкого и крупного частичка вылов составляет **12,99** тыс. тонн, что меньше уровня прошлого года на **3,01** тыс. тонн.

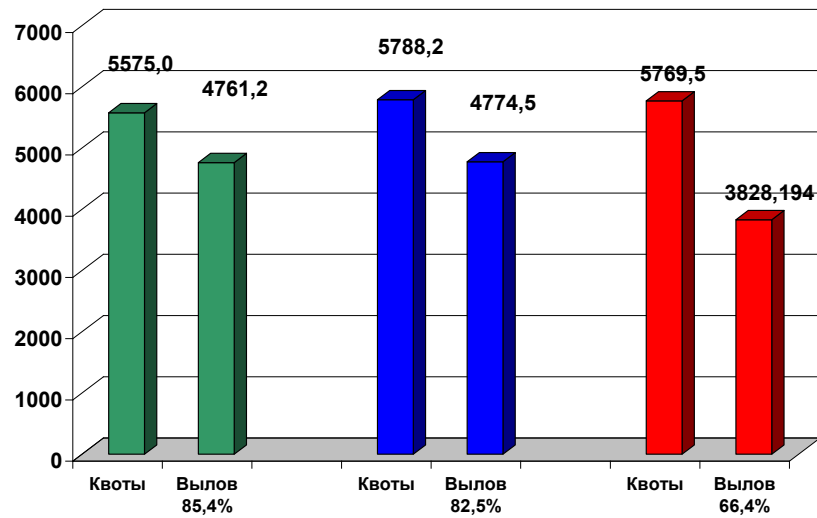
**Западный рыбохозяйственный бассейн.** Объем добычи (вылова) водных биоресурсов составил **55,77** тыс. тонн, что больше уровня прошлого года на **1,53** тыс. тонн. На промысле шпрота вылов составляет **31,19** тыс. тонн, что больше уровня прошлого года на **0,44** тыс. тонн. Вылов сельди балтийской составляет **18,13** тыс. тонн, что больше уровня прошлого года на **2,50** тыс. тонн.

**Зоны иностранных государств.** Объем добычи (вылова) водных биоресурсов в зонах иностранных государств составляет **334** тыс. тонн, что больше уровня прошлого года на **12,4** тыс. тонн, главным образом за счет вылова в зоне Мавритании.

**Конвенционные районы и открытая часть Мирового океана.** Объем добычи (вылова) водных биоресурсов в этих районах составляет **172,4** тыс. тонн, что ниже уровня прошлого года на **55,9** тыс. тонн за счет снижения количества судов на промысле.

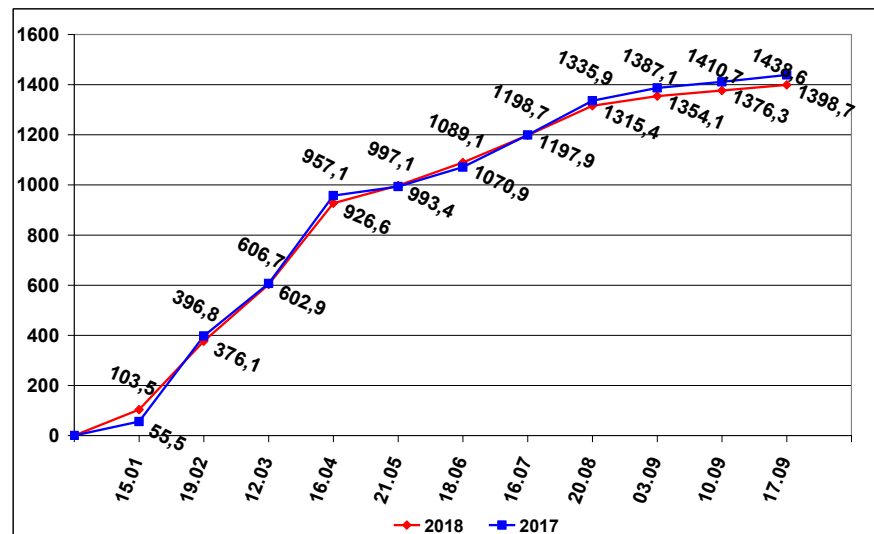
### ОСВОЕНИЕ КВОТ В 2016 – 2018 ГОДАХ

2016 год      2017 год      на 17 сентября 2018 года (тыс. тонн)



### ВЫЛОВ МИНТАЯ В 2017 И 2018 ГОДАХ (на 17 сентября 2018 года)

(тыс. тонн)



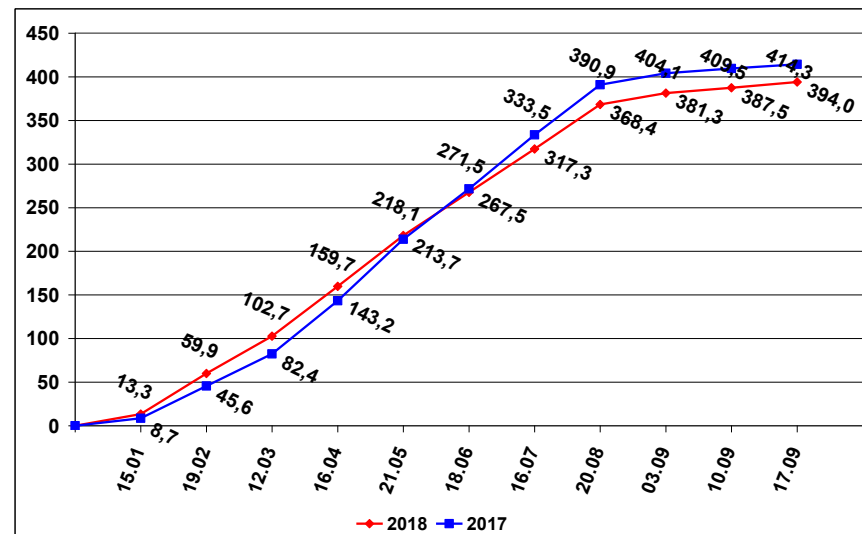
### СПРАВКА

о добыче (вылове) водных биологических ресурсов российскими пользователями и доставке рыбной продукции в порты (на 17 сентября 2018 года)

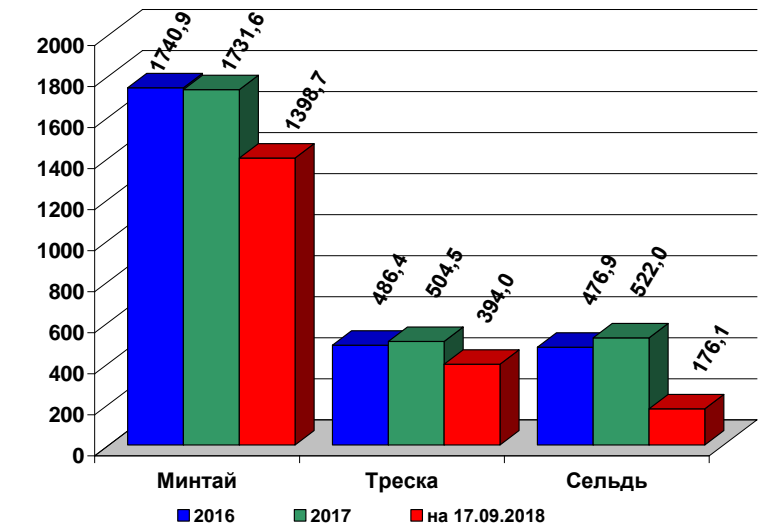
Вылов водных биологических ресурсов	2017 (тыс. тонн)	2018 (тыс. тонн)	2018/2017 в процентах
Вылов водных биологических ресурсов всего : в том числе:	3 621,84	3 828,19	106%
Дальневосточный бассейн	2 461,52	2 690,04	109%
Северный бассейн	442,19	490,10	111%
Западный бассейн	54,24	55,77	103%
Азово-Черноморский бассейн	59,05	48,91	83%
Волжско-Каспийский бассейн	36,76	31,44	86%
Конвенционные районы, исключительные экономические зоны иностранных государств и открытая часть Мирового океана	546,83	491,94	90%
Выработано рыбопродукции (с учетом коэффициентов переработки водных биоресурсов)	2 257,23	2 249,40	100%
Поставлено рыбопродукции в морские порты Российской Федерации	1 036,71	1 168,08	113%
Рыбопродукция на российских судах, находящихся в море (на промысле, переходе в морской порт)	252,20	313,38	124%
Поставлено рыбопродукции в порты иностранных государств (после таможенного оформления в морских портах Российской Федерации)	1 424,08	1 439,61	101%

### ВЫЛОВ ТРЕСКИ В 2017 И 2018 ГОДАХ (на 17 сентября 2018 года)

(тыс. тонн)



### УЛОВЫ РОССИЙСКИХ ПОЛЬЗОВАТЕЛЕЙ ОСНОВНЫХ ВИДОВ ВОДНЫХ БИОРЕСУРСОВ В 2016 – 2018 ГОДАХ (тыс. тонн)



### РЫБОПРОДУКЦИЯ, ВЫПУЩЕННАЯ ИЗ СОБСТВЕННОГО СЫРЬЯ НА РОССИЙСКИХ СУДАХ В 2016 – 2018 ГОДАХ (тыс. тонн)

