

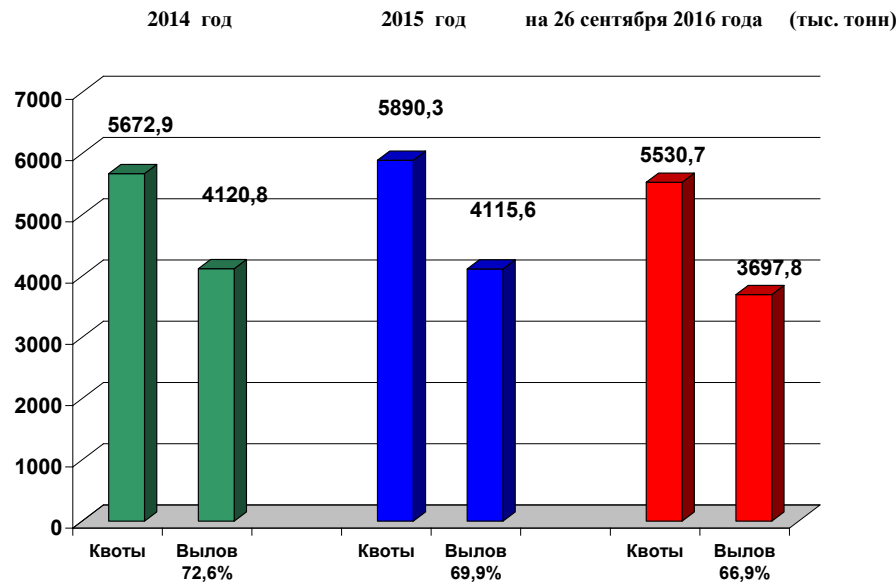
26 сентября 2016 г.

## Добыча (вылов) водных биологических ресурсов российскими пользователями в отчетном году в сравнении с предыдущим годом

Общий вылов всех российских пользователей по данным Центра системы мониторинга рыболовства и связи на **26.09.2016** составил **3 697,8** тыс. тонн (с учетом объема добычи (вылова) водных биоресурсов в пресноводных водных объектах в размере **57,5** тыс. тонн), что на **210,1** тыс. тонн или на **6,0%** больше уровня прошлого года.

<b>Дальневосточный бассейн.</b> Общий вылов водных биоресурсов составляет <b>2538,0</b> тыс. тонн, что больше на <b>231,2</b> тыс. тонн уровня прошлого года. На промысле <b>минтая</b> вылов составляет <b>1464,6</b> тыс. тонн, что больше уровня прошлого года на <b>61,7</b> тыс. тонн.	<b>Азово-Черноморский бассейн.</b> Общий вылов водных биоресурсов составляет <b>74,2</b> тыс. тонн, что больше уровня прошлого года на <b>10,0</b> тыс. тонн. На промысле <b>хамсы</b> вылов составляет <b>25,0</b> тыс. тонн, что больше уровня прошлого года на <b>3,2</b> тыс. тонн. На промысле <b>тюльки</b> вылов составляет <b>7,3</b> тыс. тонн, что больше уровня прошлого года на <b>1,4</b> тыс. тонн.
<b>Северный бассейн.</b> Общий вылов составляет <b>447,6</b> тыс. тонн, что больше уровня прошлого года на <b>8,1</b> тыс. тонн. На промысле <b>трески</b> вылов составляет <b>319,9</b> тыс. тонн, что больше уровня прошлого года на <b>14,7</b> тыс. тонн. Вылов <b>пикши</b> составил <b>91,4</b> тыс. тонн, что больше уровня прошлого года на <b>26,8</b> тыс. тонн.	<b>Каспийский бассейн.</b> Общий вылов водных биоресурсов составляет <b>34,8</b> тыс. тонн, что меньше уровня прошлого года на <b>1,7</b> тыс. тонн. На промысле <b>кильки</b> вылов составляет <b>1,2</b> тыс. тонн, что больше уровня прошлого года на <b>0,1</b> тыс. тонн. Вылов <b>крупных и мелких пресноводных</b> составляет <b>15,8</b> тыс. тонн, что на <b>1,1</b> тыс. тонн меньше уровня прошлого года (с учетом гидрологической обстановки весны 2016 г.).
<b>Балтийское море.</b> Общий вылов составляет <b>55,2</b> тыс. тонн, что больше уровня прошлого года на <b>9,9</b> тыс. тонн. На промысле <b>шпрота</b> вылов составляет <b>27,5</b> тыс. тонн, что больше уровня прошлого года на <b>8,1</b> тыс. тонн. Вылов <b>сельди балтийской</b> составил <b>18,6</b> тыс. тонн, что больше уровня прошлого года <b>2,2</b> тыс. тонн.	<b>Зоны иностранных государств.</b> Освоение квот вылова водных биоресурсов в зонах иностранных государств составляет <b>298,4</b> тыс. тонн, что меньше уровня прошлого года на <b>36,7</b> тыс. тонн (за счет срока начала промысла в зоне Марокко согласно двухстороннему Соглашению и направления списков судов; за счет промысла в Зоне Мавритании – в связи с тем, что суда заинтересованных судовладельцев переориентированы на промысел в зоне Марокко, в связи со снижением вылова скумбрии в зоне Гренландии по коммерческим контрактам). <b>Конвенционные районы и открытая часть Мирового океана.</b> Освоение квот вылова водных биоресурсов в этих районах составило <b>219,9</b> тыс. тонн, что на <b>16,0</b> тыс. тонн меньше уровня прошлого года (за счет промысла скумбрии в НЕАФК).

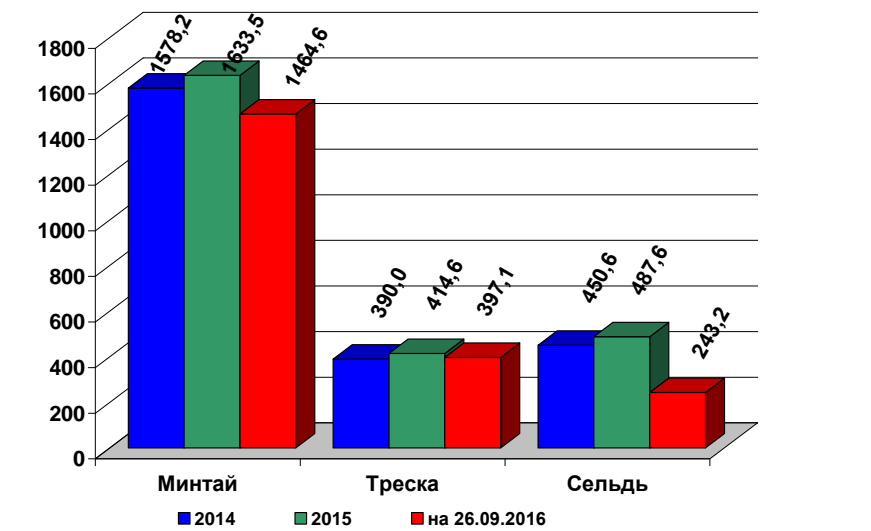
### ОСВОЕНИЕ КВОТ В 2014 – 2016 ГОДАХ



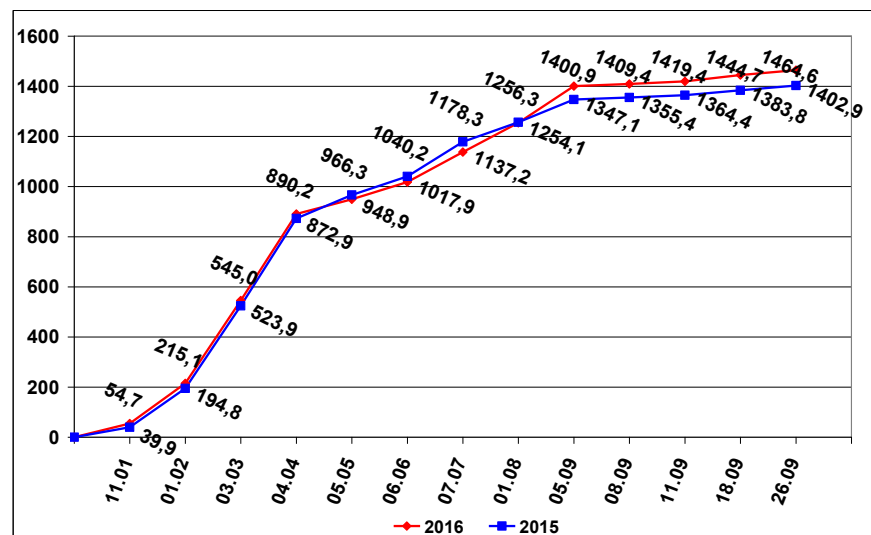
### СПРАВКА о добыче (вылове) водных биологических ресурсов российскими пользователями и доставке рыбной продукции в порты (на 26 сентября 2016 года)

Вылов водных биологических ресурсов	2015 (тыс. тонн)	2016 (тыс. тонн)	2016/2015 в процентах
Вылов водных биологических ресурсов всего :	3 487,71	3 697,82	106%
в том числе:			
Дальневосточный бассейн	2 306,84	2 538,02	110%
Северный бассейн	439,52	447,63	102%
Западный бассейн	45,31	55,18	122%
Азово-Черноморский бассейн	64,17	74,20	116%
Волжско-Каспийский бассейн	36,50	34,82	95%
Конвенционные районы, исключительные экономические зоны иностранных государств и открытая часть Мирового океана	571,04	518,26	91%
Выработано рыбопродукции (с учетом коэффициентов переработки водных биоресурсов)	2 203,51	2 224,02	101%
Поставлено рыбопродукции в морские порты Российской Федерации	1 096,78	1 119,70	102%
Рыбопродукция на российских судах, находящихся в море (на промысле, переходе в морской порт)	237,30	271,12	114%
Поставлено рыбопродукции в порты иностранных государств (после таможенного оформления в морских портах Российской Федерации)	1 360,23	1 382,30	102%

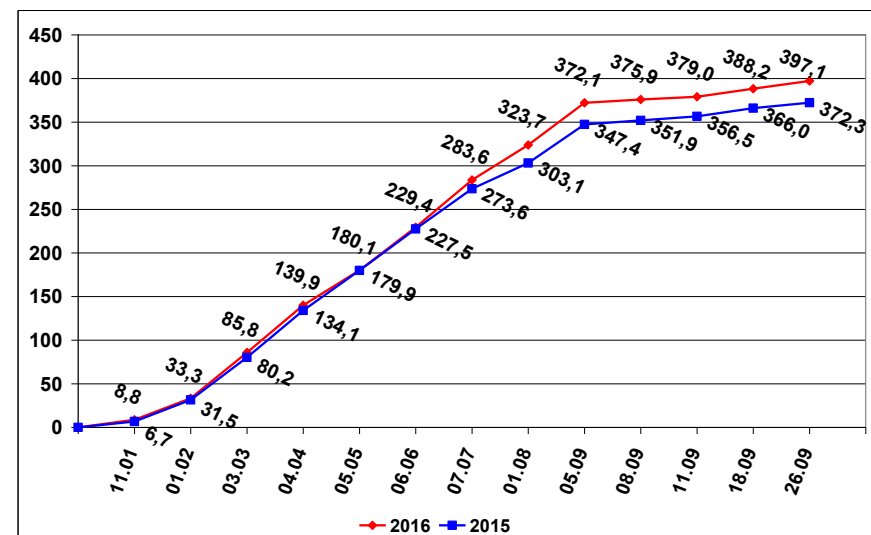
### УЛОВЫ РОССИЙСКИХ ПОЛЬЗОВАТЕЛЕЙ ОСНОВНЫХ ВИДОВ ВОДНЫХ БИОРЕСУРСОВ В 2014 – 2016 ГОДАХ (тыс. тонн)



### ВЫЛОВ МИНТАЯ В 2015 И 2016 ГОДАХ (на 26 сентября 2016 года) (тыс. тонн)



### ВЫЛОВ ТРЕСКИ В 2015 И 2016 ГОДАХ (на 26 сентября 2016 года) (тыс. тонн)



### РЫБОПРОДУКЦИЯ, ВЫПУЩЕННАЯ ИЗ СОБСТВЕННОГО СЫРЬЯ НА РОССИЙСКИХ СУДАХ В 2014 – 2016 ГОДАХ (тыс. тонн)

